

Трубки голени из углеволокна

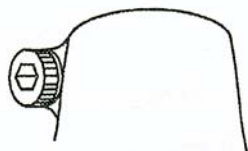
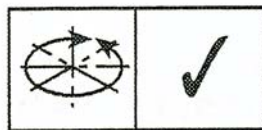
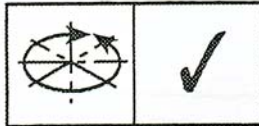

941237 трубка голени из углеволокна, диаметр 30 мм

941216 трубка голени из углеволокна, диаметр 35 мм



для трубок 30 мм
941237

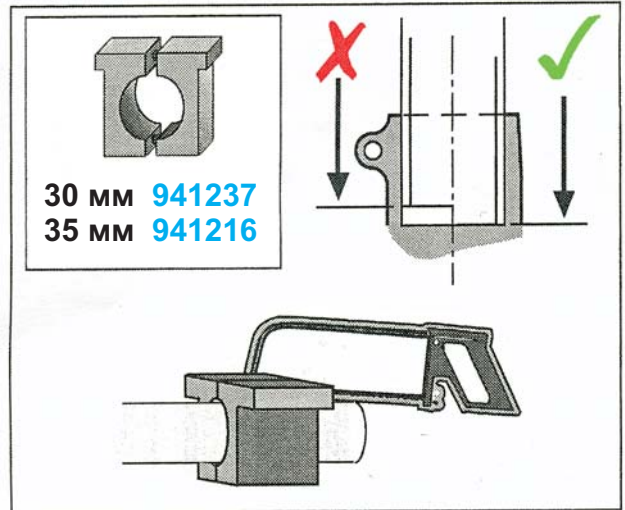
ENDOLITE



ENDOLITE



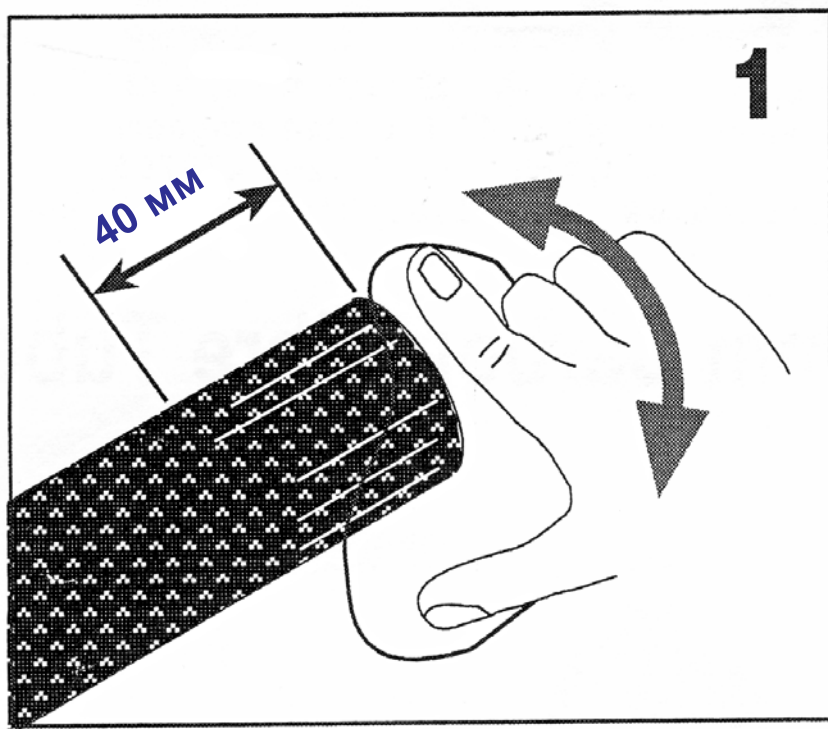
для трубок 35 мм
941216



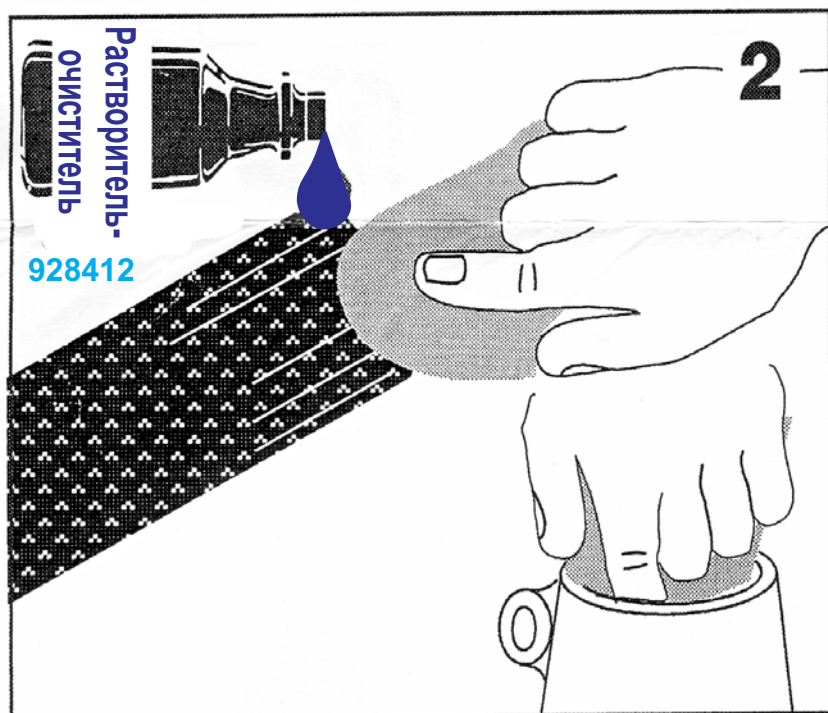
Трубки голени из углеволокна

941237 трубка голени из углеволокна, диаметр 30 мм

941216 трубка голени из углеволокна, диаметр 35 мм



Слегка зачистите вращательными движениями руки последние 40 мм трубки голени при помощи специальной мелкозернистой шкурки (номер 7486, зеленая, шифр для заказа: **937033**).



Осторожно очистите конец трубки голени из углеволокна, ее внутреннюю область и внутреннюю область стяжного адаптера. Для этих целей используйте растворитель очиститель на основе ацетона (шифр для заказа: **928412**). Дайте конструкции высохнуть. **Не трогайте руками очищенные области!**

Далее следуйте инструкциям, прилагаемым к стяжному устройству, которое Вы будете использовать.

В случаях, если уровень активности пациента или его стиль ходьбы вызывают чрезмерную торсионную нагрузку, рекомендуется нанести небольшое количество резьбового фиксатора Локтайт 222 (LOCTITE 222) на стягиваемую область трубки голени.