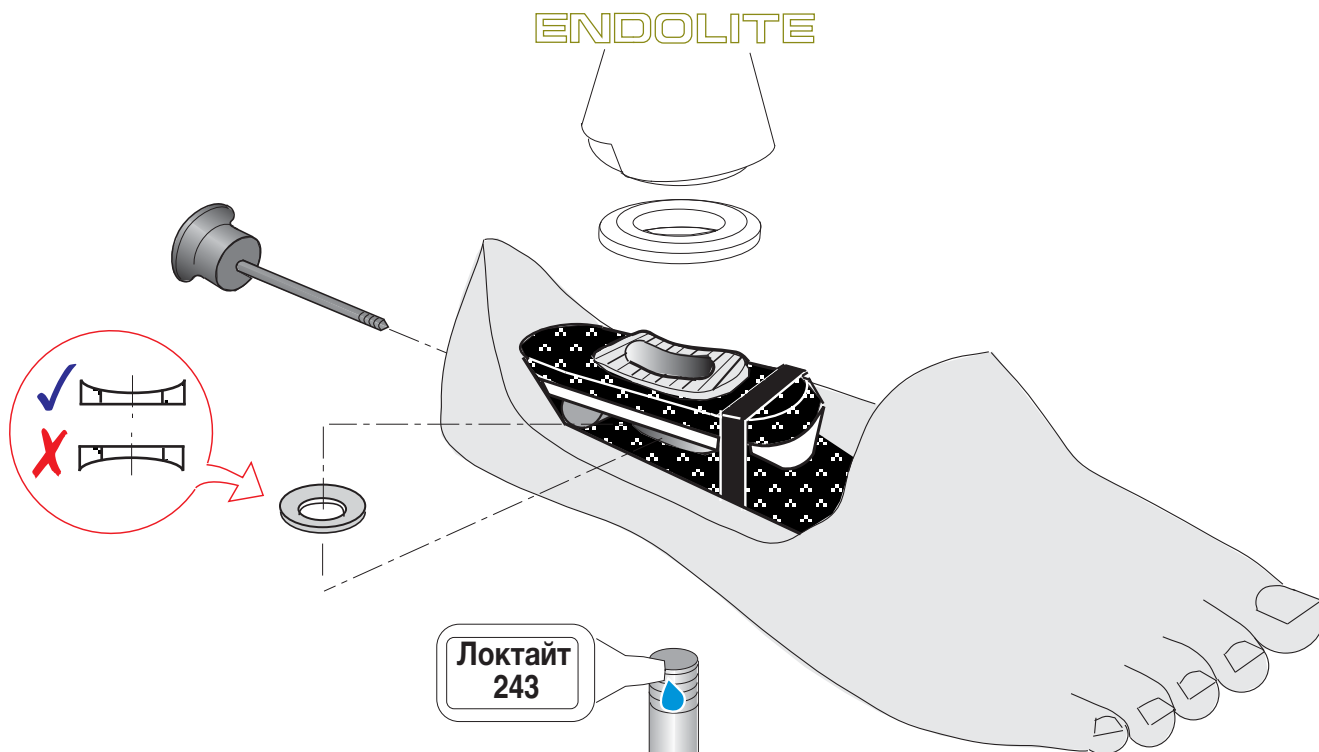


# ENDOLITE

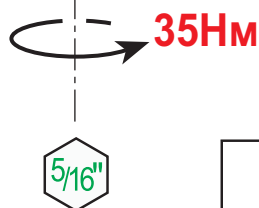
## Динамическая Стопа 2 размеры 22 - 30 см



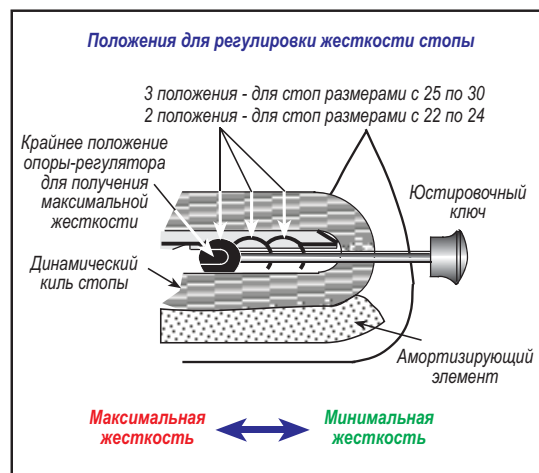
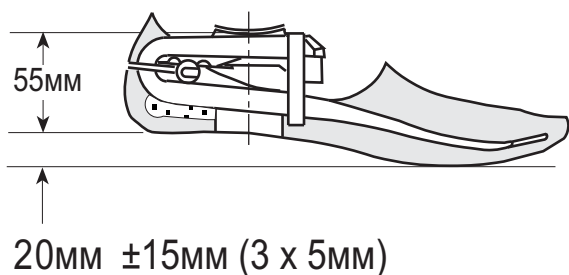
### ВНИМАНИЕ:

Болт стопы следует затягивать с усилием в 35 Нм. При затяжке более 35 Нм может произойти разрушение данного болта в процессе эксплуатации.


При затяжке рекомендуется использовать динамометрический ключ с набором адаптеров (шифр 940057).



Высота каблука регулируется при помощи зубчатой интерфейсной пластины 15 мм  $\phi$  номинала, в трех положениях. Каждое положение дает изменение высоты в 5 мм.




# Техническое руководство по сборке стандартной щиколотки Мультифлекс




## СТАДИЯ 1

Острым ножом подрезать бумажную защитную прокладку с фетровой шайбы. Удалить бумажную прокладку с фетровой шайбы освободив клеевой слой. Установить фетровую прокладку клеевым слоем к амортизатору к верхней части корпуса цилиндра.



## СТАДИЯ 2

Разместить ключ для установки амортизатора Мультифлекс щиколотки (заказывается отдельно, шифр 941127) по верх интересной пластины с зубцами.



## СТАДИЯ 3

Слегка смажьте поверхность амортизатора техническим вазелином по верх внутреннего отверстия. Убедитесь в том, что цветовая маркировка амортизатора просматривается в пазе корпуса щиколотки. С усилием по направляющей ключа установить амортизатор в корпус щиколотки. Удалить ключ с амортизатора. Установить пластиковую шайбу поддержки амортизатора выпуклой поверхностью наружу.



## СТАДИЯ 4

Соберите стандартную Мультифлекс щиколотку со стопой Мультифлекс. Правильно расположите интерфейсную пластину с зубцами (**зубцы должны полностью совпасть !**). Высота каблука может быть отрегулирована при помощи интерфейсной пластины с зубцами.

**Замечание: Вогнутая поверхность шайбы стопы обязательно должна примыкать к стопе !**

Нанесите 2-3 капли фиксатора ЛОКТАЙТ 242 на резьбу болта стопы и **ЗАТЯНИТЕ С УСИЛИЕМ В 35 НМ. При затяжке с усилием более 35 Нм болт стопы в процессе эксплуатации протеза может разрушиться !**

**529120 - 529137**  
**Динамическая Стопа 2**  
**Специальная Серия**  
**(высота подъема**  
**каблука 20 мм)**

Размер	Левая	Правая
22 см	529120	529121
23 см	529122	529123
24 см	529124	529125
25 см	529126	529127
26 см	529128	529129
27 см	529130	529131
28 см	529132	529133
29 см	529134	529135
30 см	529136	529137

**ВНИМАНИЕ:**

- 1) При сборке Мультифлекс щиколотки со стопой Мультифлекс следует правильно располагать интерфейсную пластину с зубцами (зубцы при этом должны полностью совпадать).
- 2) Вогнутая поверхность шайбы стопы обязательно должна примыкать к стопе !
- 3) Болт стопы рекомендуется затягивать динамометрическим ключом (шифр: 940057) с усилием в 35 Нм. При затяжке с усилием более 35 Нм болт стопы в процессе эксплуатации протеза может разрушиться !



