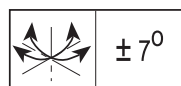
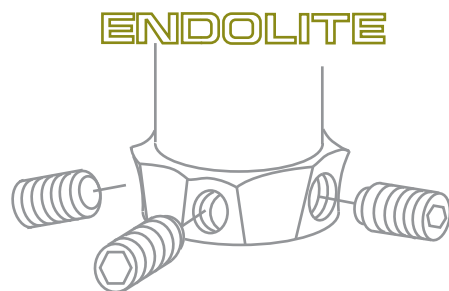


ENDOLITE

Blatchford Products Ltd

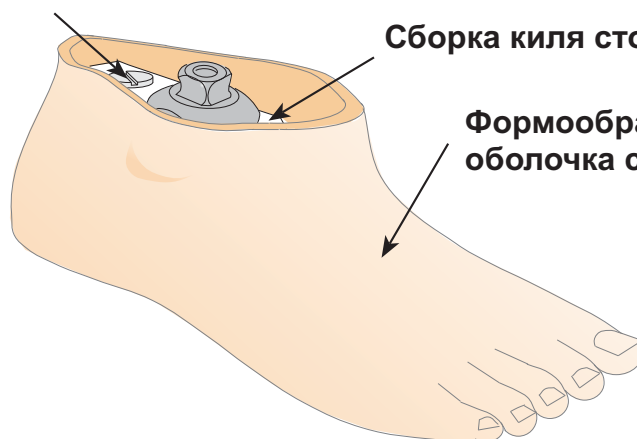
Стопа Сеньор SNR22L - SNR28R



Монтажный
винт

Сборка киля стопы

Формообразующая
оболочка стопы



СТОПА СЕЬОР

SNR
размер сторона

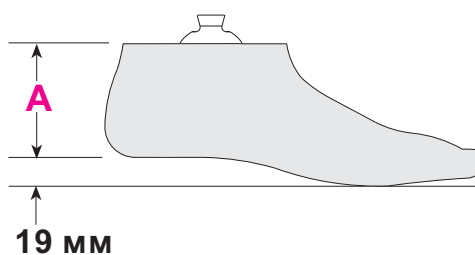
пример заказа

SNR 23 L

Выбрано:
стопа СЕЬОР, размер 23, левая

Размер **A**

22см }
23см } 70 мм
24см }
25см }
26см } 75 мм
27см }
28см } 80 мм



endolite
управляй движением

эндолит россия

+7 (495) 354 4003

+7 (495) 354 3788

www.endolite.ru
www.blatchford.ru



ИМ 13

938163/06-0705

Замена формообразующей оболочки стопы

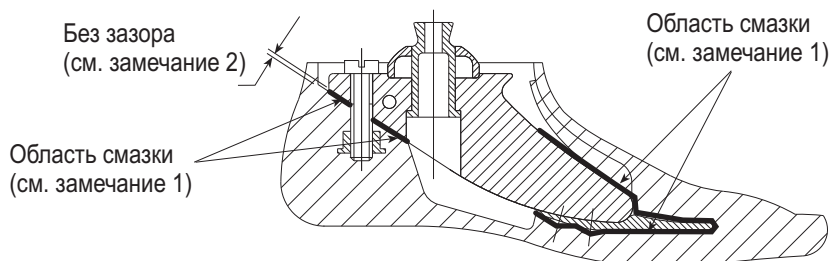


Сборка производится в обратной последовательности.

Замечания:

1) Перед повторной установкой формообразующей оболочки стопы Вам следует нанести смазку (например: **928016**) на все поверхности и грани сборки киля стопы, которые входят в контакт со внутренней полостью формообразующей оболочки стопы (при работе пользуйтесь защитными перчатками).

2) Сборку киля стопы рекомендуется пропихивать в формообразующую оболочку стопы осторожно, но в тоже время с достаточным усилием, таким образом, чтобы после установки не было зазора между сборкой киля стопы и формообразующей оболочкой. Монтажный винт следует аккуратно завинтить в сборку киля стопы, пока его головка не коснется поверхности киля, затем дотянуть еще на 1/8 - 1/4 оборота. Не перетягивайте винт!



Косметическое сопряжение

