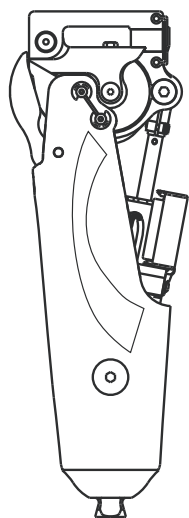




Краткая инструкция пользователя

Точную подстройку коленного модуля SMART IP рекомендуется проводить в следующих случаях:

- при установке новой косметической отделки бедра;
- при существенном изменении в типе обуви;
- при глобальных изменениях в уровне активности.



Перед началом эксплуатации изделия настоятельно рекомендуем Вам ознакомиться с разделом **РАЗРЯДКА ИСТОЧНИКА ПИТАНИЯ** настоящей инструкции.

ENDOLITE

Разрядка источника питания.

При начале разрядки источника питания Вы получите от коленного модуля звуковое предупреждение в виде десяти последовательных коротких звуковых сигналов.

При этом коленный модуль еще остается полностью работоспособным, однако при первой же возможности мы настоятельно рекомендуем Вам заменить источник питания на новый.

После полной разрядки источника питания коленный модуль выдаст один длинный звуковой сигнал. При этом коленный модуль будет переведен в безопасный режим, при котором будут установлены параметры для среднего темпа ходьбы, однако смена скоростей в процессе ходьбы происходить не будет.

Вам следует как можно быстрее обратиться к Вашему протезисту для замены источника питания.

Все программные установки не будут утеряны, и после установки нового источника питания коленный модуль вновь будет полностью работоспособен во всех режимах.

Замечания по безопасности:



1. При обнаружении любых изменений в работе коленного модуля следует немедленно обратиться к Вашему протезисту.
2. Если коленный модуль оказался погруженным в воду или подвергся воздействию повышенной влажности, рекомендуется проверить функциональность коленного модуля и при необходимости срочно обратиться к Вашему протезисту.
3. Запрещается подвергать источник питания нагреву или сжигать его.
4. Разборка и ремонт коленного модуля SMART IP производится только в специализированных мастерских с сертифицированным персоналом.
5. Следует избегать воздействия сильных электромагнитных полей, источников электрической интерференции, эксплуатировать коленный модуль в условиях с повышенным содержанием пыли или влажности, а при воздействии повышенных температур.
6. При использовании электрокардиостимуляторов, слуховых аппаратов, или иных электронных устройств, уточните возможность работы коленного модуля совместно с данными устройствами у Вашего провайдера.

Для нормальной работы необходимо проводить ежегодное техническое обслуживание и осмотр коленного модуля, для проверки его работоспособности и смазки.



эндолайт россия

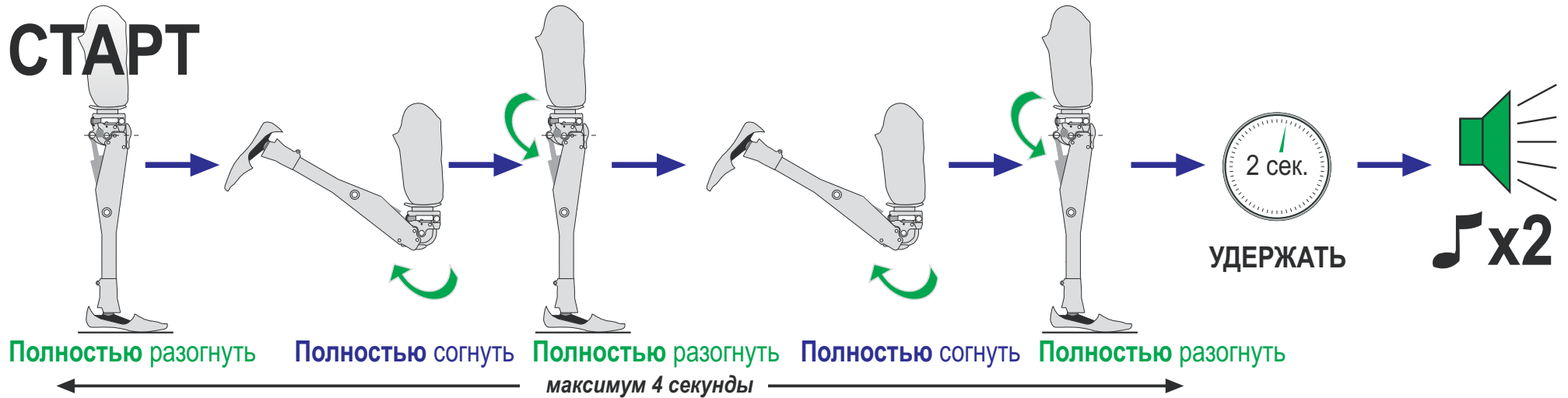
+7 (495) 354 4003

+7 (495) 354 3788

www.endolite.ru
 www.blatchford.ru

Точная Настройка

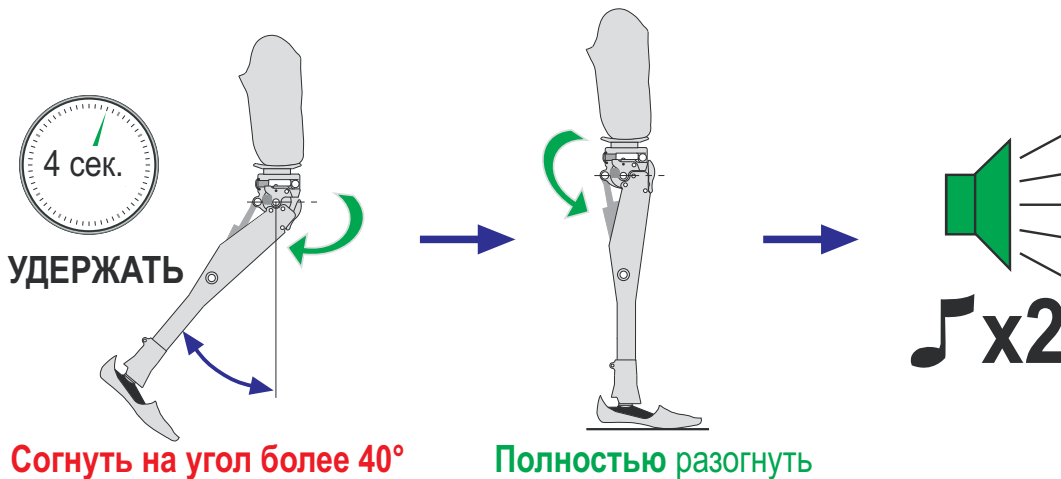
СТАРТ



Программирование



Ходьба с переменной скоростью приблизительно 200 шагов
В процессе программирования запрещается останавливаться или садиться !



КОНЕЦ

Сохранение параметров
и выход из режима